


Notice de montage kit barrière dessus d'auge N°1


- Références UMK_2021004 -




-Ce kit permet la réalisation d'une barrière de 20 cm de longueur maximum.
A recouper selon vos besoins.




-Adaptez le nombre d'élément intermédiaire selon la longueur de votre barrière.
Collez-les.




-Emboitez et collez les 2 éléments aux extrémités.



-Collez les supports de fixation.



-Collez les chapes de fixation sur votre support (mur, poteau...).



-Votre barrière de dessus d'auge est terminée.

